

Come estrapolare la situazione debitoria (Elenco cartelle)

Andare sul motore di ricerca e cercare “Agenzia entrate Riscossione”



Entrare sul portale

A screenshot of the website for Agenzia Entrate Riscossione. The page features a header with the logo and the URL "https://www.agenziaentrateriscossione.gov.it". Below the header, there is a main heading "Agenzia Entrate Riscossione: Due Agenzie al servizio del ..." followed by a list of services: "I nostri servizi online - Dichiarazione precompilata - Cassetto fiscale - Consultazioni catastali e ipotecarie - Rottamazione-quinquies - Paga online - Rateizza ...". The main content area consists of several menu items, each with a green checkmark icon and a right-pointing arrow: "Area riservata Cittadini e ...", "Prenota un appuntamento", "Cittadini", "Contatti", "Servizi", and "Paga online". Each item has a short description below it. At the bottom, there is a link "Altri risultati in agenziaentrateriscossione.gov.it »".

Click su aree riservare


Due Agenzie al servizio del Paese

Vai al sito Agenzia delle Entrate

Vai al sito Agenzia delle entrate-Riscossione

Poi click su "Agenzia Entrate Riscossione"

Aree riservate 

 Agenzia delle Entrate

 Agenzia delle entrate - Riscossione

Entrare con SPID o Carta d'Identità Elettronica (CIE)

Accedi all'area riservata con:

 SPID

 CIE

 CNS

Credenziali AdE

INPS

SPID, il **Sistema Pubblico di Identità Digitale**, è il sistema di accesso che consente di utilizzare, con un'identità digitale unica, i servizi online della Pubblica Amministrazione e dei privati accreditati. Se sei già in possesso di un'identità digitale, accedi con le credenziali del tuo gestore. Se non hai ancora un'identità digitale, richiedila ad uno dei gestori.

[Maggiori informazioni su SPID](#)

[Non hai SPID?](#)

[Serve aiuto?](#)




Entra con SPID

sp:d✓




AgID Agenzia per l'Italia Digitale

Adesso andare su “Situazione debitoria – consulta e paga”

 **Area riservata - Cittadini e Imprese**

Benvenuto M... SALVATORE M...

 [Il mio profilo](#) [Logout](#)

Area riservata Cittadini e Imprese

- Situazione debitoria - consulta e paga**
- Rateizza il debito +
- Definizione agevolata +
- Sospendi la riscossione +
- Documenti +
- Appuntamenti e contatti +


Delega un intermediario

Opera come persona di fiducia o rappresentante


Visualizza la password per gli atti depositati presso InfoCamere

La tua area riservata - Cittadini e Imprese


Benvenuto nella tua Area riservata.
In questa sezione puoi utilizzare i **servizi** per gestire la situazione debitoria.
Ti ricordiamo che, per ogni necessità, puoi contattare il **numero 060101** da telefono fisso, da telefono cellulare e dall'estero. Il costo della chiamata varia in base al tuo piano tariffario.

 **Situazione debitoria - consulta e paga** Novità


Puoi verificare la situazione debitoria a partire dall'anno 2000, i versamenti già effettuati o da effettuare, le rateizzazioni e le procedure in corso, nonché pagare cartelle e avvisi.

 **Rateizza il debito**


Se non riesci a pagare le cartelle in un'unica soluzione, puoi chiedere all'Agenzia delle entrate-Riscossione di rateizzare il debito fino a 120 mila euro e per un massimo di 84 rate. Per il pagamento puoi chiedere l'addebito in conto delle rate.

 **Sospendi la riscossione**

Se ritieni che le somme indicate in cartella o negli altri atti notificati da Agenzia delle entrate-Riscossione non siano dovute, puoi chiedere di sospendere le procedure di riscossione. A seguito della richiesta trasmetteremo la tua dichiarazione all'Ente creditore per le successive verifiche.

 **Documenti**

Puoi visualizzare la situazione complessiva, il piano di rateizzazione e i relativi moduli di pagamento e copia della «Comunicazione delle somme dovute» inviata dall'Agenzia delle entrate-Riscossione in risposta alla tua domanda di «Definizione agevolata».

 **Delega un intermediario** Novità

Dall'8 dicembre 2025 è attiva la delega unica per i servizi online di Agenzia delle entrate-Riscossione e di Agenzia delle Entrate.

Selezionare Codice fiscale e provincia e premere “da saldare”



Situazione debitoria - consulta e paga

Ricerca documenti relativi alla situazione debitoria

Dati di ricerca

Codice fiscale: *

MRTS...

Ambito provinciale con presenza di documenti: *

Trapani

Tipologia ricerca documenti

Da saldare

Saldati

Apparirà un elenco di cartelle.

Premere il bottone in basso “Richiedi il prospetto della Situazione debitoria Complessiva”


Attenzione! Si consiglia di eseguire la stessa operazione anche per:

- cartelle “da saldare” e “saldate”
- per ogni provincia che appare in tendina (se più di una)
- per ogni codice fiscale (se sei socio amministratore in una società)

Da saldare Saldati Procedure attive Rateizzazioni Definizione agevolata



Elenco di 1 documenti su 1 totali da Saldare per la provincia di Trapani

Cliccando su **“Visualizza”**, puoi accedere al dettaglio di ogni documento per conoscere il debito residuo aggiornato e scegliere se includerlo nel pagamento.

I documenti non pagabili con questo servizio, riconoscibili dall'icona , possono essere saldati utilizzando le altre modalità di pagamento. Consulta la sezione **“Come e dove pagare”**.

Utilizzando il pulsante **“Richiedi il prospetto della Situazione debitoria complessiva”** puoi ottenere l'elenco completo dei documenti da saldare per tutto il territorio nazionale.

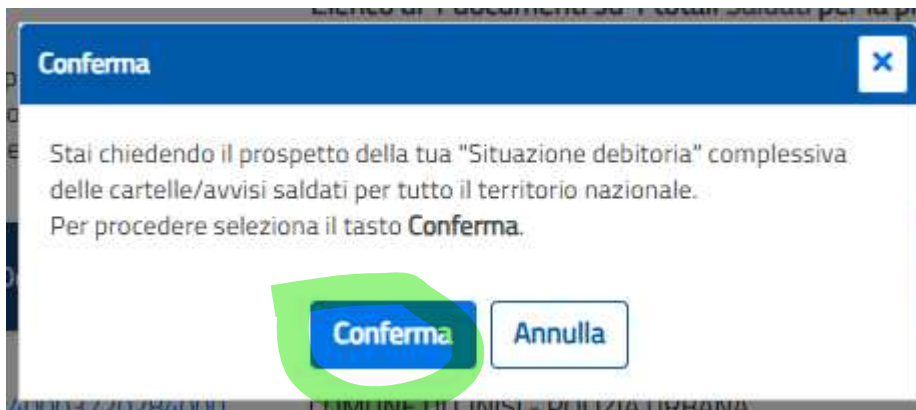
Il prospetto viene reso disponibile, di norma, entro le 24 ore successive alla richiesta.

Documenti	Ente Creditore	Carico affidato (€) 	Note	Totale residuo al netto dell'importo sospeso (€) 
CARTELLA N. 299202	PREFETTURA DI TRAPANI-SANZ. VIOLAZIONI AMMINISTRATIVE	517,94		Visualizza

1

[Richiedi il prospetto della Situazione debitoria complessiva](#) [Procedi col pagamento](#) [Indietro](#)

Confermare il popup



Non appena il prospetto è pronto arriverà una e-mail.

Bisogna entrare nuovamente nel portale e questa volta andare sulla voce "Documenti" del menù



Poi fare click su "Documenti della situazione debitoria"

**Area riservata
Cittadini e Imprese**

Situazione debitoria -
consulta e paga

Rateizza il debito +

Definizione agevolata +

Sospendi la riscossione +

Documenti -

La situazione debitoria

Documenti delle Rateizzazioni

Documenti della definizione
agevolata

Appuntamenti e contatti +

Area riservata [Cittadini e Imprese](#) - [Documenti](#)

Documenti

Puoi visualizzare la situazione complessiva, il piano di rateizzazione e i relativi bollettini e copia della «Comunicazione delle somme dovute» inviata da Agenzia delle entrate-Riscossione in risposta alla tua domanda di «Definizione agevolata».



Documenti della situazione debitoria

Visualizza e scarica il prospetto della tua Situazione debitoria complessiva



Documenti delle rateizzazioni

Visualizza e scarica il piano di rateizzazione e i relativi moduli di pagamento



Documenti della Definizione agevolata

Visualizza e scarica copia della «Comunicazione delle somme dovute»

Premere su carica documenti



Documenti della situazione debitoria

Visualizza e scarica il prospetto della tua Situazione debitoria. La richiesta può essere effettuata nella sezione "Situazione debitoria - consulta e paga" e il prospetto viene reso disponibile, di norma, entro le 24 ore successive.

Dati di ricerca:

Codice fiscale: *

MRTS

Carica Documenti

Fare click sul file PDF per scaricare l'elenco cartelle.

Fine.